

РЕЗУЛЬТАТЫ ГОСУДАРСТВЕННОЙ ИТОГОВОЙ АТТЕСТАЦИИ ВЫПУСКНИКОВ В 2022 ГОДУ

Результаты ГИА выпускников 9-х классов -2022

К ГИА-2022 по образовательным программам основного общего образования были допущены после успешной сдачи итогового собеседования по русскому языку 100% выпускников 9-х классов – 71 человек.

Таблица 18. Результаты ОГЭ по русскому языку и математике:

	Русский язык	Математика
Кол-во участников ОГЭ	71	71
2	1	4
3	14	24
4	34	33
5	22	10
Ср. балл	4,08	3,69
Качество %	78,87	60,56
Успеваемость %	98,59	94,37

Таблица 19. Результаты ОГЭ по русскому языку и математике после пересдачи

	Русский язык	Математика
Кол-во участников ОГЭ	71	71
2	1	1
3	14	26
4	34	34
5	22	10
Ср. балл	4,08	3,75
Качество %	78,87	62
Успеваемость %	98,59	98,59

Таблица 20. Средний балл ОГЭ по обязательным предметам выпускников 9-х классов

	Русский язык	Математика
9а	4,39	4,04
9б	4,08	3,73
9в	3,77	3,45
	4,08	3,75

По результатам ГИА аттестаты об основном общем образовании получили 70 выпускники. Один обучающийся не смог пересдать «двойки» повторно в дополнительные сроки и на пересдаче осенью по двум предметам (русский язык и математика).

Сравнительная характеристика результатов ГИА выпускников 9-х классов за 5 последних лет представлена в таблице. Следует отметить, что в 2019-2020 году из-за

особенностей ГИА представлены результаты, совпадающие с результатами промежуточной аттестации, а в 2020-2021 году – только по двум обязательным предметам.

Таблица 21. Сравнительная характеристика результатов ГИА выпускников 9-х классов за 5 лет

Год	2018	2019	2020	2021	2022
Контингент обучающихся	73	79	86	106	71
Допущено к ГИА	73	79	86	106 (1 отказ от сдачи ГИА)	71
Получили аттестаты об основном общем образовании	72	78	86	103	70
Кол-во неудовлетворительных результатов	2 (2,7%)	3 (3,8%)	0	4 (3,8%)	5 (7,04 %)
Кол-во неудовлетворительных результатов после пересдачи	1	0	0	3 (2,8%)	2 (2,82 %)

Динамика результатов по качеству и среднему баллу по основным предметам представлена на в таблице и диаграммах:

Таблица 22. Динамика качества знаний и среднего балла по основным предметам ОГЭ за 5 лет:

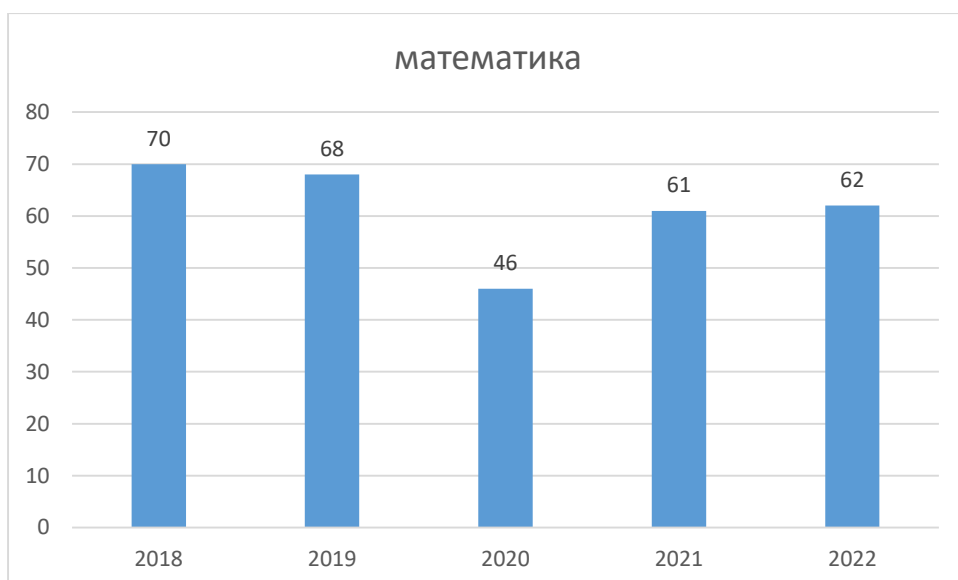
	2017-2018 уч. год	2018-2019 уч. год	2019-2020 уч. год	2020-2021 Уч. год	2021-2022 Уч. год
Количество обучающихся	73	79	86	106	71
Успеваемость р/м, %	100/100	100/99	100/100	99/98	98,59/98,59
Качество знаний р/м, %	71/70	81/68	58/46	75/61	78,87/62
Средний балл р/м	4,0/3,9	4,3/3,8	3,7/3,5	4,0/3,7	4,08/3,75

Диаграмма 4. Динамика качества знаний по основным предметам ОГЭ. Русский язык



Качество знаний по русскому языку стабильно на протяжении пяти лет. Исключение: 2020 год, когда ОГЭ не проводилось, а учтены результаты промежуточной аттестации.

Диаграмма 5. Динамика качества знаний по основным предметам ОГЭ. Математика



Качество знаний по математике по сравнению с 2021 годом повысилась на 1 %.

Результаты ГИА выпускников 11 классов

В школе ведется целенаправленная, систематическая подготовка участников образовательной деятельности к ГИА. В соответствии с нормативно-правовыми документами по организации и проведению ГИА, разрабатывался план мероприятий по подготовки учащихся к ГИА, который выполнялся в течение учебного года. Итоговая аттестация выпускников осуществлялась в соответствии с расписанием Рособрнадзора. Учащиеся, родители, педагогический коллектив были ознакомлены с нормативно-правовой базой, порядком проведения экзаменов в форме ОГЭ, ЕГЭ на инструктивно-методических совещаниях, родительских собраниях, индивидуальных консультациях в соответствии с Порядком проведения государственной итоговой аттестации, Положением о проведении основного государственного экзамена и единого государственного экзамена.

Выпускники 11 класса проходили аттестацию в форме единого государственного экзамена. Русский язык сдавали все выпускники в обязательном порядке, остальные учебные дисциплины – по выбору. Выбор предметов для прохождения государственной итоговой аттестации выпускников 11 класса осуществлялся осмотрительно: ЕГЭ является для них и вступительным испытанием для поступления в ОО СПО и ОО ВПО. Выпускники 11 класса в 2022 году выбрали по выбору следующие предметы: Математика профильная – 38 человек; Математика базовая – 18 человек; Информатика – 16 человек, Физика – 6 человек, Обществознание – 13 человек; Биология – 5 человек; География – 2 человека, Химия – 5 человек; Литература – 4 человека; История - 1 человек; Английский язык – 18 человек.

В результате ГИА все 82 человека получили аттестаты о среднем общем образовании, а медалисты подтвердили право получения медалей.

Результаты ГИА-11 представлены ниже:

Таблица 27. Результаты ЕГЭ 2022 года:

	Рус	Мат Б	Мат П	Физ	Хим	Инф	Био	Ист	Гео	Англ	Общ	Лит	Итого	%
Кол-во	56		38		5	16	12	1	2	18	13	4	171	100,0
Ниже порога	0		1	5	2	0	3				1		7	4,1
До 59	9		15	1	2	7	8	1	0	6	2	2	57	33,3
60-79	29		19	0	1	5	1	0	1	5	8	1	71	41,5
80-100	18		3	6	0	4	0	0	1	7	2	1	36	21,1

В динамике за 3 года результаты ЕГЭ по предметам представлены в таблицах и на диаграмме:

Таблица 28. Динамика результатов ЕГЭ по предметам за 5 лет

	РУС.	МАТ	ФИЗ	ХИМ	ИНФ	БИО	ИСТ	ГЕО	АНГ	ОБЩ	ЛИТ
--	------	-----	-----	-----	-----	-----	-----	-----	-----	-----	-----

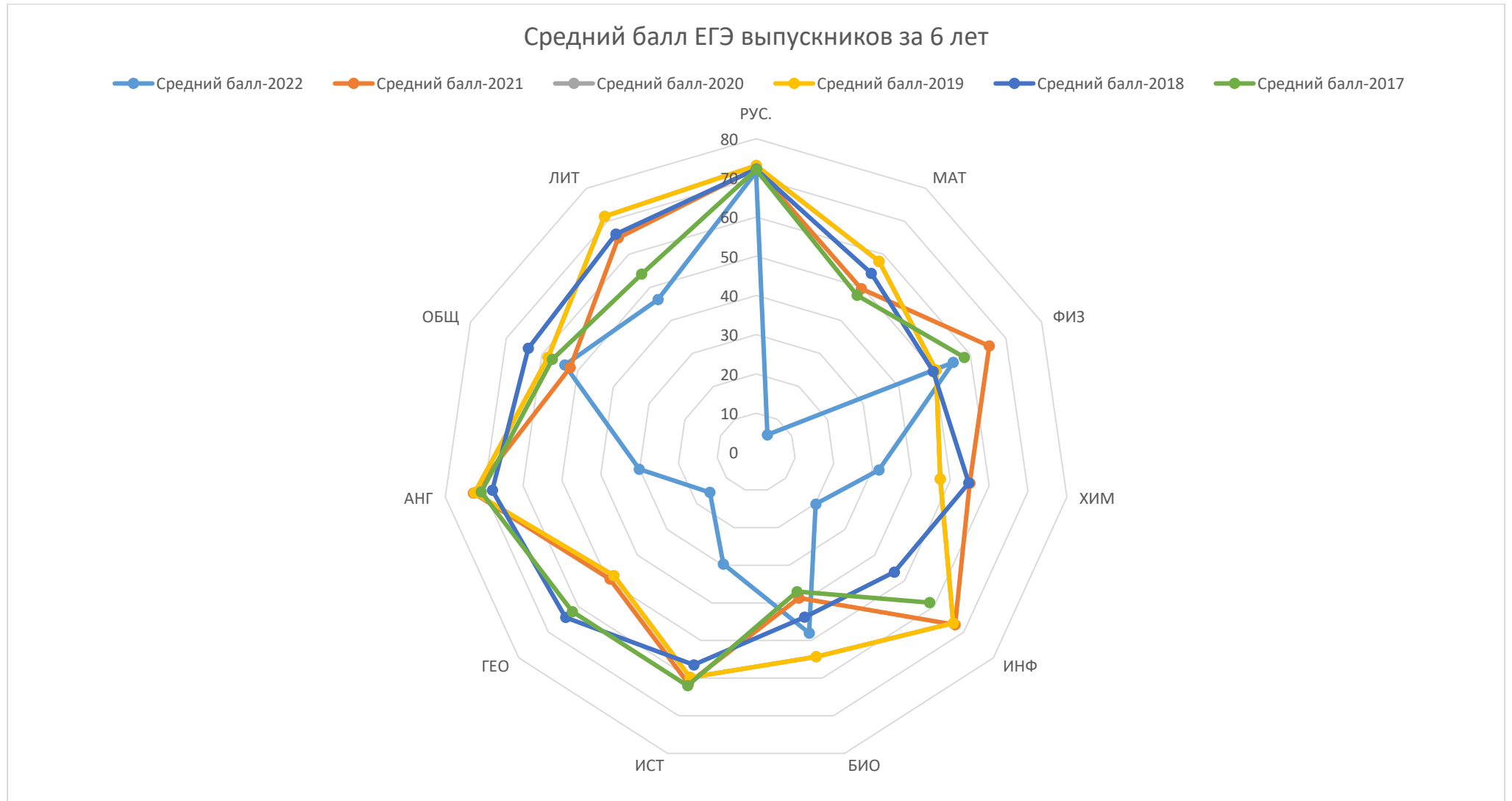
Средний балл-2022	71,5	60,5	55,2	36,4	62,8	41,9	51,0	77,0	71,6	65,2	59,3
Средний балл-2021	72,4	49,6	65,3	55	67,1	38,7	61,4	49,3	72,8	52,1	65,0
Средний балл-2020	73,1	57,9	50,4	47,4	66,5	54,3	59,8	48	72,5	58,3	71,5
Средний балл-2019	73,1	57,9	50,4	47,4	66,5	54,3	59,8	48	72,5	58,3	71,5
Средний балл-2018	72,2	54,25	49,6	54,75	46,6	43,8	56,47	64,25	67,9	63,85	66,14
Средний балл-2017	72,1	47,6	58,3		58,5	37	62	62	70,8	57,1	54

Диаграмма 6. Динамика среднего балла ЕГЭ за 6 лет



Средний балл ЕГЭ за 2022 год – 63,7 %. Вырос на 4,64 % по сравнению с 2021 годом.

Диаграмма 7. Динамика результатов ЕГЭ за 6 лет



Анализ представленных данных показывает, что в 2022 году произошло увеличение среднего балла ЕГЭ по сравнению к результату 2021 года (в 2021 году – 59, в 2022 году – 63, 7 %).

В 2022 году только 7 обучающихся получили баллы ниже порога: математика – 1 человек, обществознание – 1 человек, биология – 3 человека, биология – 2 человека.

По итогам 2022 года было 8 медалистов.

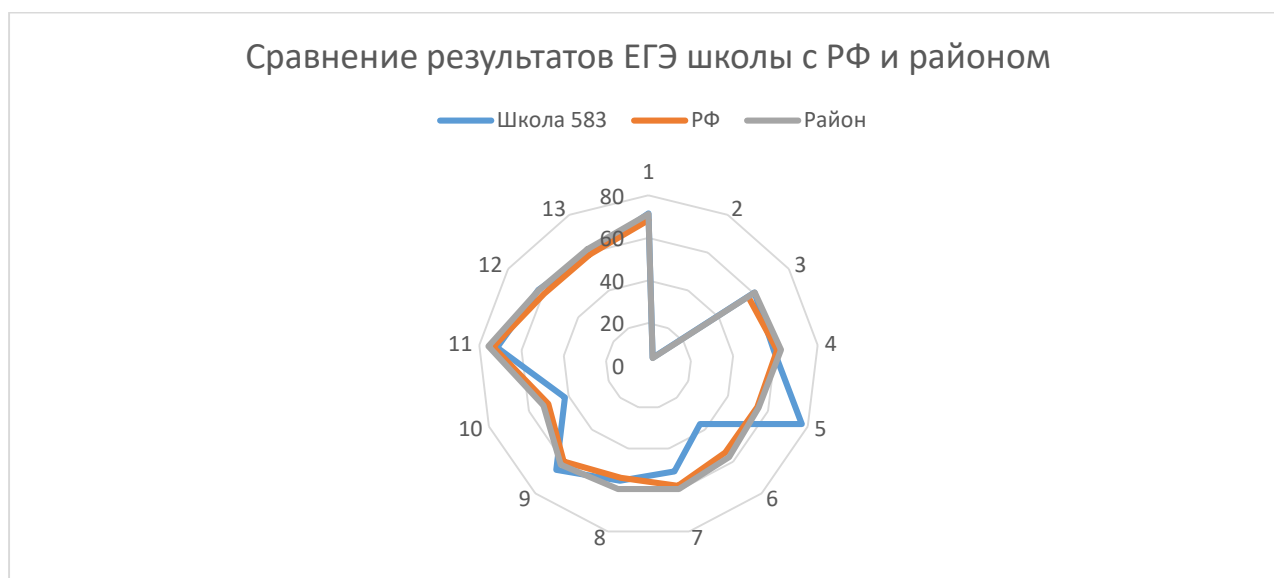
Представленные результаты школы на данный момент можно сравнить с опубликованными Рособрнадзором результатами ЕГЭ- 2022 в основной период.

Результат сравнения представлен в таблице и на диаграмме:

Таблица 28. Результаты ЕГЭ-2022

	Рус	Мат Б	Мат П	Лит	Гео	Хим	Ист	Физ	Общ	Био	Англ	Инф	Ср. знач
Школа 583	71,5	4,3	60,5	59,3	77	36,4	51	55,5	65,2	41,9	71,6	62,8	59,3
РФ	68,3		56,8	60,8	54,6	54,3	58	54,1	59,9	50,2	73,3	59,5	59,0
СПб	71,5	4,2	58,5	61,9	55,2	53,8	59,9	57,3	61,6	51,6			8
Район	71,2	4,09	60,5	62,6	55,2	57,0	59,5	59,5	61,9	52,6	75,6	62,5	61,6
	5		3	1	5	8	5	7	4	3	4	3	9

Диаграмма 8. Сравнение результатов ЕГЭ школы с результатами по РФ, СПб и Приморскому району в 2022 году.



В сравнении с результатами по РФ результаты школы по многим предметам в этом году выше, а средний балл в целом выше общероссийского на 0,26.

По сравнению с Приморским районом и Санкт-Петербургом, в которых средние баллы по всем предметам схожи и несколько выше.

Анализ результатов ЕГЭ показывает, что выпускники 11 класса все успешно прошли итоговую аттестацию в 2022 году, все получили аттестаты о среднем общем образовании. Обращений родителей в школу по вопросам нарушений в процедуре подготовки и проведения государственной итоговой аттестации выпускников не было.

